

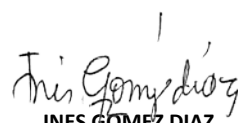
COOPERATIVA DE DESARROLLO TECNOLÓGICO DEL ORIENTE COLOMBIANO
ESTADO DE RESULTADO INTEGRAL Y GANANCIAS ACUMULADAS COMPARATIVO

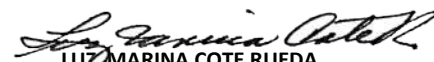


DEL 1 DE ENERO AL 31 DE DICIEMBRE

		AÑO 2021	AÑO 2020	VARIACION ABSOLUTA	VARIACION %
INGRESOS					
	NOTA				
INGRESOS DE SERVICIOS	14	1,272,079,714	1,092,371,807	179,707,907	16%
INTERESES GANADOS POR CREDITOS		426,155,657	463,123,962	(36,968,305)	-8%
INGRESOS GANADOS POR PROVEEDORES		115,584,023	66,037,135	49,546,888	75%
CUOTAS DE ADMISION		-	902,141	(902,141)	-100%
INGRESOS POR ESTUDIO DE CREDITOS		162,937,382	89,097,300	73,840,082	83%
INTERESES DE LOS ESTUDIANTES		567,402,652	470,619,861	96,782,791	21%
OTROS INGRESOS		-	2,591,408	(2,591,408)	-100%
GASTOS					
GASTOS DE ADMINISTRACION	15	1,126,663,670	995,404,193	131,259,477	13%
BENEFICIOS A EMPLEADOS		465,555,936	430,230,089	35,325,847	8%
GASTOS GENERALES		438,108,322	394,162,032	43,946,290	11%
DEPRECIACION		55,447,428	51,819,375	3,628,053	7%
GASTOS FINANCIEROS		89,393,284	67,797,049	21,596,235	32%
DETERIORO DE CARTERA		78,158,700	51,395,648	26,763,052	52%
EXCEDENTES DEL EJERCICIO		\$ 145,416,044	\$ 96,967,614	\$ 48,448,430	50%


LILIANA PATRICIA VALENCIA-ARIAS
 Gerente



INES GOMEZ DIAZ
 Contadora
 TP-96653-T



LUZ MARINA COTE RUEDA
 Revisor fiscal
 TP-8695T
 Ver opinión adjunta

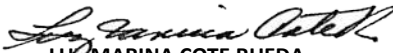
COOPERATIVA DE DESARROLLO TECNOLÓGICO DEL ORIENTE COLOMBIANO
ESTADO DE SITUACIÓN FINANCIERA COMPARATIVO
AL 31 DE DICIEMBRE



ACTIVO		AÑO 2021	AÑO 2020	VARIACION ABSOLUTA	VARIACION %
CORRIENTE					
	NOTA				
EFFECTIVO Y EQUIVALENTE	4	321,364,814	157,216,532	164,148,282	104%
CARTERA DE CREDITOS	5	6,246,167,649	5,000,743,554	1,245,424,095	25%
CUENTAS POR COBRAR	6	14,655,324	16,939,668	(2,284,344)	-13%
TOTAL ACTIVO CORRIENTE		\$ 6,582,187,787	\$ 5,174,899,754	1,407,288,033	27%
ACTIVO NO CORRIENTE					
INVERSIONES	7	22,258,887	21,488,861	770,026	
PROPIEDAD PLANTA Y EQUIPO	8	130,726,797	186,174,224	(55,447,427)	-30%
TOTAL ACTIVO NO CORRIENTE		\$ 152,985,684	\$ 207,663,085	(54,677,401)	-26%
TOTAL ACTIVO		\$ 6,735,173,471	\$ 5,382,562,839	1,352,610,632	25%
PASIVO					
CORRIENTE					
CREDITOS CON BANCOS Y OTRAS OBLIGAC	9	3,169,901,405	1,986,517,644	1,183,383,761	60%
OTRAS CUENTAS POR PAGAR	10	13,665,519	32,370,840	(18,705,321)	-58%
OTROS PASIVOS	11	14,711,610	12,811,816	1,899,794	15%
TOTAL PASIVO CORRIENTE		3,198,278,534	2,031,700,300	1,166,578,234	57%
TOTAL PASIVO		\$ 3,198,278,534	\$ 2,031,700,300	1,166,578,234	57.4%
PATRIMONIO					
CAPITAL SOCIAL	12	3,151,658,015	3,033,467,571	118,190,444	4%
RESERVAS	13	199,051,205	179,657,681	19,393,524	11%
FONDOS DE DESTINACION ESPECIFICA		40,769,673	40,769,673	-	0%
EXCEDENTES DEL EJERCICIO		145,416,044	96,967,614	48,448,430	50%
TOTAL PATRIMONIO		3,536,894,937	3,350,862,539	186,032,398	6%
TOTAL PASIVO + PATRIMONIO		\$ 6,735,173,471	\$ 5,382,562,839	1,352,610,632	25.1%


LILIANA PATRICIA VALENCIA ARIAS
 Gerente


INES GÓMEZ DÍAZ
 Contadora
 TP-96653-T


LUZ MARINA COTE RUEDA
 Revisor fiscal
 TP-8695T
 Ver opinión adjunta


COOPERATIVA DE DESARROLLO TECNOLÓGICO DEL ORIENTE COLOMBIANO




ESTADO DE CAMBIOS EN EL PATRIMONIO A 31 DE DIC DE 2021

CONCEPTO	SALDO INICIAL	AUMENTO	DISMINUCION	SALDO FINAL
APORTES SOCIALES ORDINARIOS	3,033,467,571	802,646,883	684,456,439	3,151,658,015
RESERVA PROTECCION APORTES SOCIALES	179,657,681	19,393,524		199,051,205
FONDO DESTINACION ESPECIFICA	40,769,673			40,769,673
EXCEDENTES DEL EJERCICIO	96,967,614	48,448,430		145,416,044
TOTALES	3,350,862,539	870,488,837	684,456,439	3,536,894,937


LILIANA PATRICIA VALENCIA ARIAS
 Gerente


LUZ MARINA COTE RUEDA
 Revisor fiscal
 TP-8695T
 Ver opinión adjunta


INES GÓMEZ DIAZ
 Contadora
 TP-96653-T


COOPERATIVA DE DESARROLLO TECNOLÓGICO DEL ORIENTE COLOMBIANO



ESTADO DE FLUJO DE EFECTIVO COMPARATIVO
DEL 1 DE ENERO AL 31 DE DICIEMBRE

	AÑO 2021	AÑO 2020	VARIACION	%
1. ACTIVIDADES DE OPERACIÓN				
Excedente del Ejercicio	145,416,044	96,967,614	48,448,430	50%
Mas partidas que no afectan el efectivo:				
Depreciación	55,447,428	51,819,375	3,628,053	7%
EFFECTIVO GENERADO EN OPERACIONES :				
Amento o disminucion de la cartera de crédito	(1,245,424,095)	176,350,212	(1,421,774,307)	-806%
Aumento o disminucion en la cuentas por cobrar	2,284,344	43,108,381	(40,824,037)	-95%
Aumento o disminucion en la cuentas por pagar	(18,705,321)	(1,670,053)	(17,035,268)	1020%
Aumento o disminución de los otros pasivos	1,899,794	3,416,484	(1,516,690)	-44%
Aumento del patrimonio	40,616,354	(99,910,141)	140,526,495	-141%
TOTAL FLUJO EN ACTIVIDADES DE OPERACIÓN	(1,018,465,452)	270,081,872	(1,288,547,324)	-477%
2 ACTIVIDADES DE INVERSION				
Aumento/ o aumento en propiedad planta y equipo	-	(34,764,943)	34,764,943	-100%
Aumento en inversiones	(770,026)	(3,536,097)	2,766,071	-78%
	<u>(770,026)</u>			
TOTAL FLUJO EN ACTIVIDADES DE INVERSION	(770,026)	(38,301,040)	37,531,014	-98%
3. ACTIVIDADES DE FINANCIACION				
Aumento de las obligaciones financieras	1,183,383,760	(294,746,526)	1,478,130,286	-501%
TOTAL FLUJO EN ACTIVIDADES DE FINANCIACION	1,183,383,760	(294,746,526)	1,478,130,286	-501%
AUMENTO O DISMINUCION DEL EFECTIVO	\$ 164,148,282	\$ (62,965,694)	227,113,976	-361%
MAS EFECTIVO INICIAL	\$ 157,216,532	\$ 220,182,226	(62,965,694)	-29%
EFECTIVO FINAL	\$ 321,364,814	\$ 157,216,532	164,148,282	104%
	\$ -	\$ -		


LILIANA PATRICIA VALENCIA ARIAS
 Gerente


LUZ MARINA COTE RUEDA
 Revisor fiscal
 TP-8695T
 Ver opinión adjunta


INES GÓMEZ DÍAZ
 Contadora
 TP-96653-T